

AURORA LIKUID SYARIAH



aurora
ASSET MANAGEMENT

Tujuan & Strategi Investasi

Reksa Dana Syariah Aurora Likuid Syariah (Aurora Likuid Syariah) bertujuan untuk memberikan tingkat pertumbuhan nilai investasi yang stabil dan berkesinambungan dengan tetap berusaha mempertahankan nilai investasi awal, serta memberikan tingkat likuiditas yang tinggi guna memenuhi kebutuhan dana tunai dalam waktu singkat melalui investasi seiring dengan Kebijakan Investasi, yang dilakukan sesuai dengan Prinsip Syariah di Pasar Modal.

Kebijakan Investasi

Surat Utang < 1 Tahun 0% - 100%
Pasar Uang 0% - 100%

Alokasi Aset

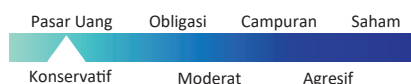
Surat Utang < 1 Tahun 0.00%
Pasar Uang 100.00%

Seleksi Efek

No	Kode	Emiten
1	ARFAIDJ1	PT Bank Panin Syariah
2	BUTGIDJ1	PT Bank Mega Syariah
3	PUBAIDJ1	BTPN Syariah
4	SDOBIDJ1	PT Bank Bukopin Syariah
5	SYJBIDJ1	PT Bank Jabar Banten Syariah

Diurutkan berdasarkan abjad kode

Profil Risiko



Informasi Produk

Tanggal Perdana	25 Juli 2019
Nilai Aktiva Bersih	20.068.053.596.83
Total Unit Penyertaan	19.740.232.32
Nilai Aktiva Bersih / Unit	1.016.61
Faktor Risiko yang Utama	Risiko ekonomi, politik dan wanprestasi

Manfaat Investasi Pengelolaan profesional, pertumbuhan nilai investasi dan diversifikasi investasi

Imbal Jasa Manajer Investasi	Maks 1.5%
Imbal Jasa Bank Kustodian	Maks 0.25%
Biaya Pembelian	Maks 0%
Biaya Penjualan	Maks 0%
Biaya Pengalihan	Maks 0%

Bank Kustodian	PT Maybank Indonesia Tbk
Bank Account	PT Maybank Indonesia KC Senayan III RDS Aurora Likuid Syariah 2773001289

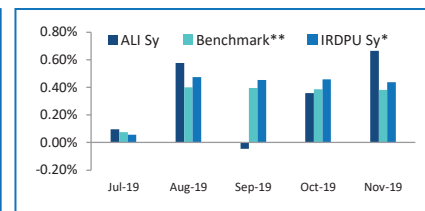
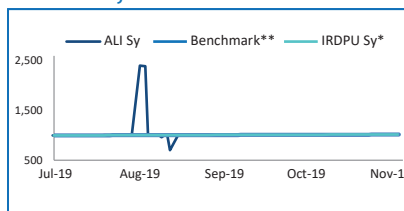
Manajer Investasi

PT AURORA ASSET MANAGEMENT

Sentral Senayan I lantai 6
Jalan Asia Afrika 8 Senayan
Jakarta Pusat 10270, Indonesia

T +6221 572 5727 F +6221 572 5728
customercare@aurora-am.co.id

Grafik Kinerja



Market Review

BI akhirnya memutuskan untuk menahan suku bunga di level 5% setelah beberapa kali menurunkan suku bunga. Namun BI memangkas GWM sebesar 50 bps untuk masing-masing bank konvensional dan syariah menjadi 5,5% dan 4%. Suku bunga interbank pun ditutup mixed. JIBOR Tenor 1 bulan tercatat 5,30% (-1,7 bps), 3 bulan 5,50% (+1 bps), 6 bulan 5,70% (-3 bps) dan 12 bulan 5,87% (-6,5 bps). pertumbuhan kredit September tercatat 7,89% YoY (vs 8,59% YoY), sedangkan DPK tumbuh 7,46% YoY (vs 7,62% YoY) dan rasio LDR tercatat ketat 94,34%. Inflasi per November 3% YoY (vs Oktober 3,13% YoY). Sementara, kurs tengah BI tercatat Rp 14.048 melemah -0,48% MoM.

Tabel Kinerja

RETURN	1 Mo	3 Mo	6 Mo	YTD	1Y	3Y	5Y	Sejak Perdana
LIKUID SY	0.66%	0.98%	-	1.66%	-	-	-	1.66%
IRDPU SY	0.44%	1.35%	-	1.89%	-	-	-	1.89%
Benchmark	0.38%	1.17%	-	1.65%	-	-	-	1.65%

Keterangan: IRDPU Syariah (Indeks Reksa Pasar Uang Syariah), Benchmark (rata-rata bagi hasil deposito 1 bulan)

Ungkapan & Sanggahan

INVESTASI REKSADANA MENGANDUNG RISIKO. CALON PEMODAL WAJIB MEMBACA DAN MEMAHAMI PROSPEKTUS SEBELUM MEMUTUSKAN UNTUK BERINVESTASI MELALUI REKSA DANA. KINERJA MASA LALU TIDAK MENCERMINKAN KINERJA MASA DATANG.

